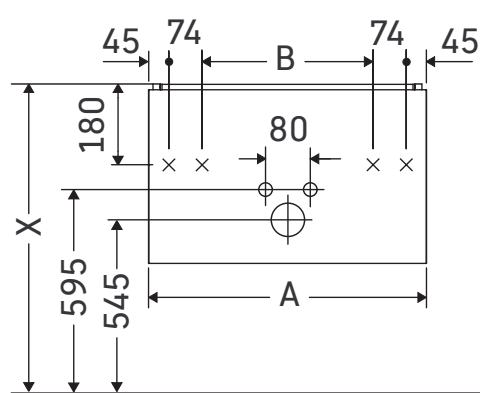


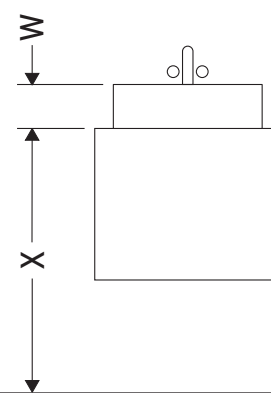
# L-Cube

# # LC 6140

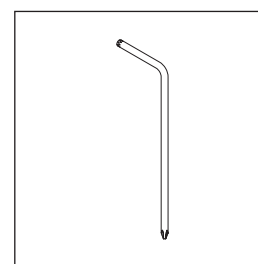
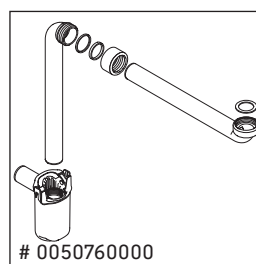
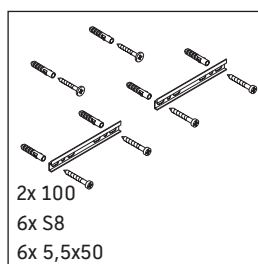
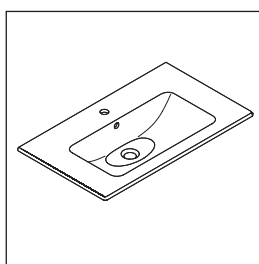
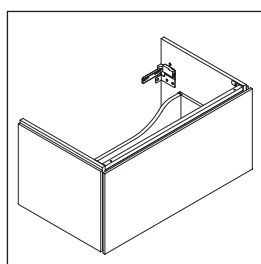
## Instrucciones de montaje



A	B	W	X
mm	mm	mm	mm
620	382	17	833



Me by Starck # 233663



### Indicaciones de uso

La serie de muebles de baño cumple las normas y directivas válidas en el momento de su entrega y se ha concebido para su uso en baños. Hay que evitar que se mojen directamente con agua, por ejemplo, durante la ducha.

Nos reservamos el derecho a efectuar mejoras técnicas y modificaciones de aspecto en los productos representados.

